



УПРАВЛЕНИЕ ФЕДЕРАЛЬНОЙ СЛУЖБЫ  
ГОСУДАРСТВЕННОЙ СТАТИСТИКИ  
ПО ХАБАРОВСКОМУ КРАЮ, МАГАДАНСКОЙ  
ОБЛАСТИ, ЕВРЕЙСКОЙ АВТОНОМНОЙ ОБЛАСТИ  
И ЧУКОТСКОМУ АВТОНОМНОМУ ОКРУГУ

# ИНДЕКСЫ ПОТРЕБИТЕЛЬСКИХ ЦЕН

декабрь 2023

17.01.2024

Хабаровский край

# СОДЕРЖАНИЕ

Индексы потребительских цен	3
Индексы потребительских цен на отдельные группы и виды продовольственных товаров	6
Средние цены и индексы потребительских цен на плодоовощную продукцию	9
Индексы потребительских цен на отдельные группы непродовольственных товаров	12
Индексы потребительских цен на услуги	15
Средние цены и индексы потребительских цен на топливо моторное	18

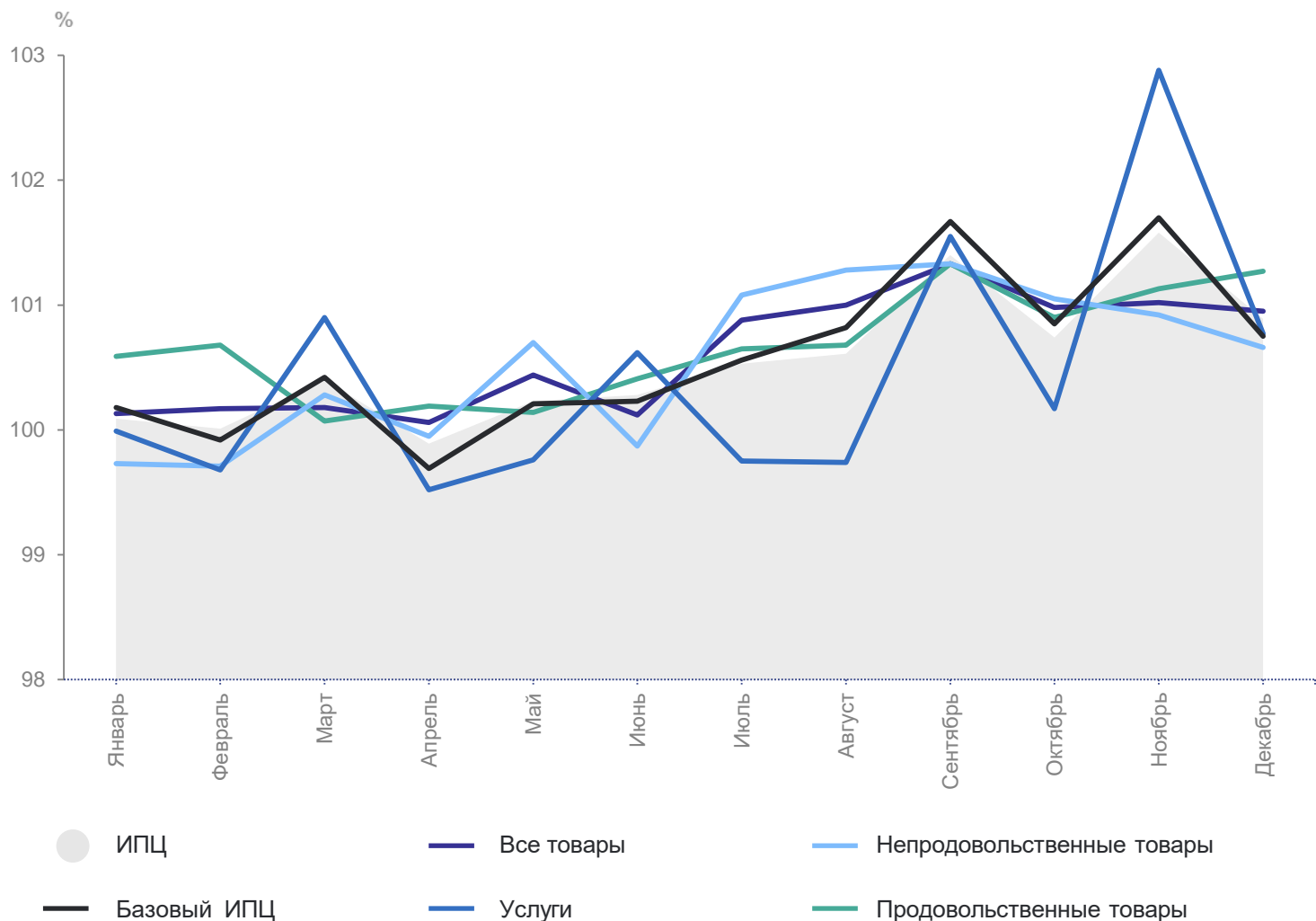
1

## Индексы потребительских цен

# ИНДЕКСЫ ПОТРЕБИТЕЛЬСКИХ ЦЕН

к предыдущему месяцу 2023 г., в процентах

ХАБАРОВСКСТАТ



декабрь 2023 г. к ноябрю 2023г.,  
в процентах

**ИПЦ** **100.89**

Все товары **100.95**

Продовольственные  
товары **101.27**

Непродовольственные  
товары **100.66**

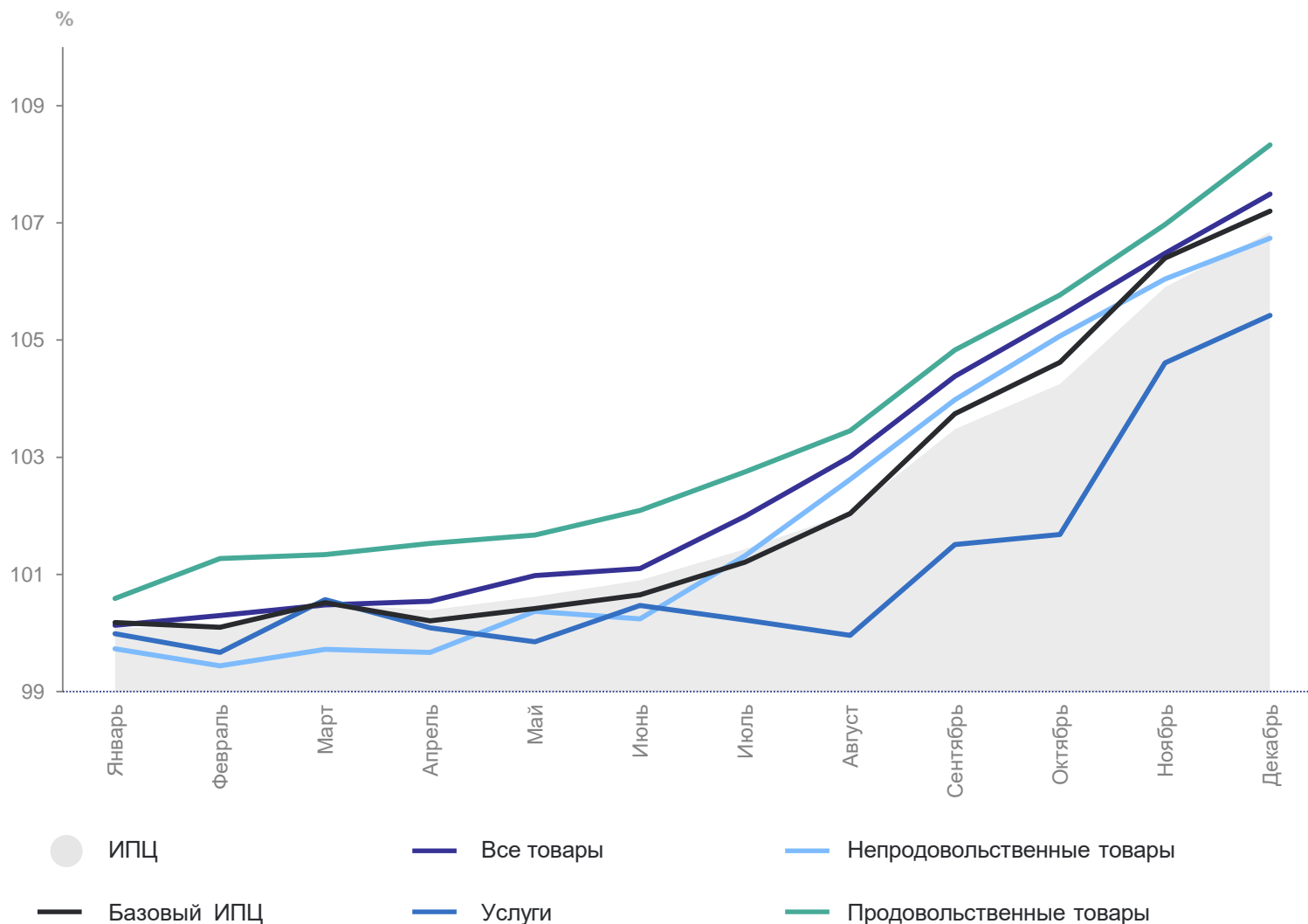
Услуги **100.77**

Базовый ИПЦ **100.75**

# ИНДЕКСЫ ПОТРЕБИТЕЛЬСКИХ ЦЕН

к декабрю 2022 г., в процентах

ХАБАРОВСКСТАТ



**ИПЦ** **106.84**

Все товары **107.49**

Продовольственные  
товары **108.33**

Непродовольственные  
товары **106.74**

Услуги **105.42**

Базовый ИПЦ **107.20**

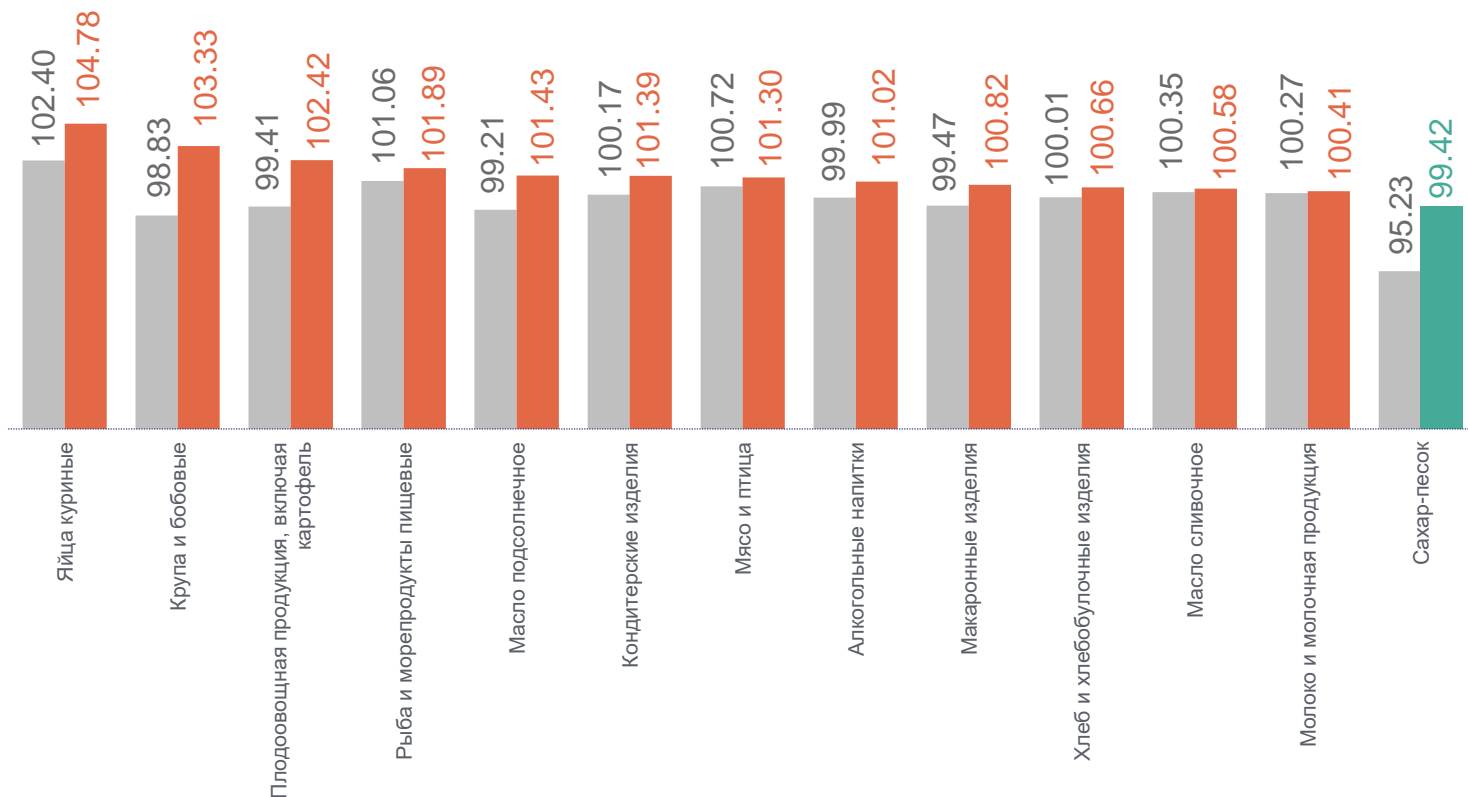
# 2

## Индексы потребительских цен на отдельные группы и виды продовольственных товаров

# ИНДЕКСЫ ПОТРЕБИТЕЛЬСКИХ ЦЕН НА ОТДЕЛЬНЫЕ ГРУППЫ И ВИДЫ ПРОДОВОЛЬСТВЕННЫХ ТОВАРОВ

ХАБАРОВСКСТАТ

декабрь 2023 г. к ноябрю 2023 г., в процентах



Продовольственные товары **101.27**

Яйца куриные 104.78

Крупа и бобовые 103.33

Фруктоовощная продукция, включая картофель 102.42

Рыба и морепродукты пищевые 101.89

Сахар-песок 99.42

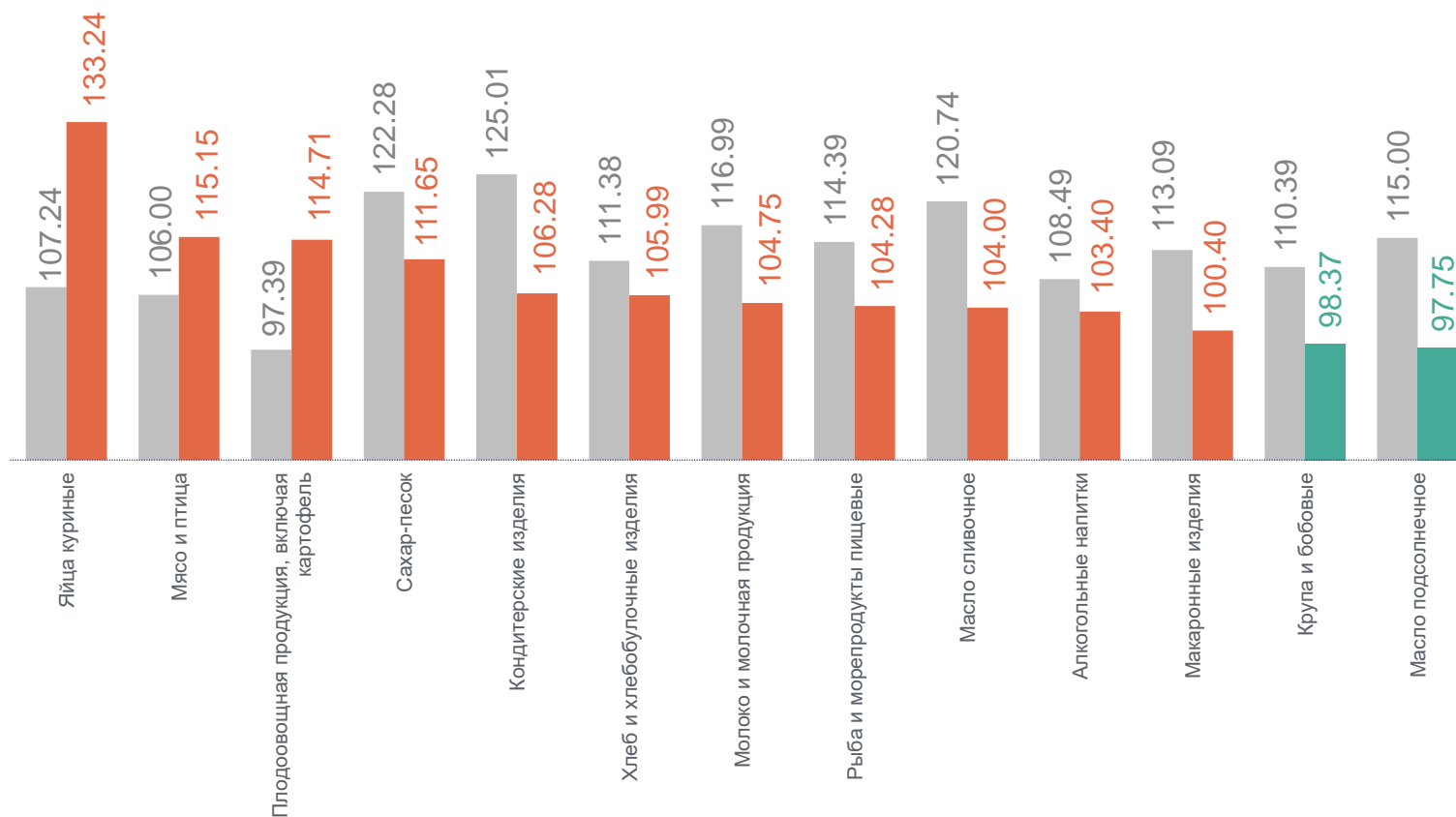
● Декабрь 2022 г. к ноябрю 2022 г.

● Декабрь 2023 г. к ноябрю 2023 г.

# ИНДЕКСЫ ПОТРЕБИТЕЛЬСКИХ ЦЕН НА ОТДЕЛЬНЫЕ ГРУППЫ И ВИДЫ ПРОДОВОЛЬСТВЕННЫХ ТОВАРОВ

ХАБАРОВСКСТАТ

декабрь 2023 г. к декабрю 2022 г., в процентах



Продовольственные товары **108.33**

Яйца куриные **133.24**

Мясо и птица **115.15**

Флодоовощная продукция, включая картофель **114.71**

Крупы и бобовые **98.37**

Масло подсолнечное **97.75**

● Декабрь 2022 г. к декабрю 2021 г.

● Декабрь 2023 г. к декабрю 2022 г.



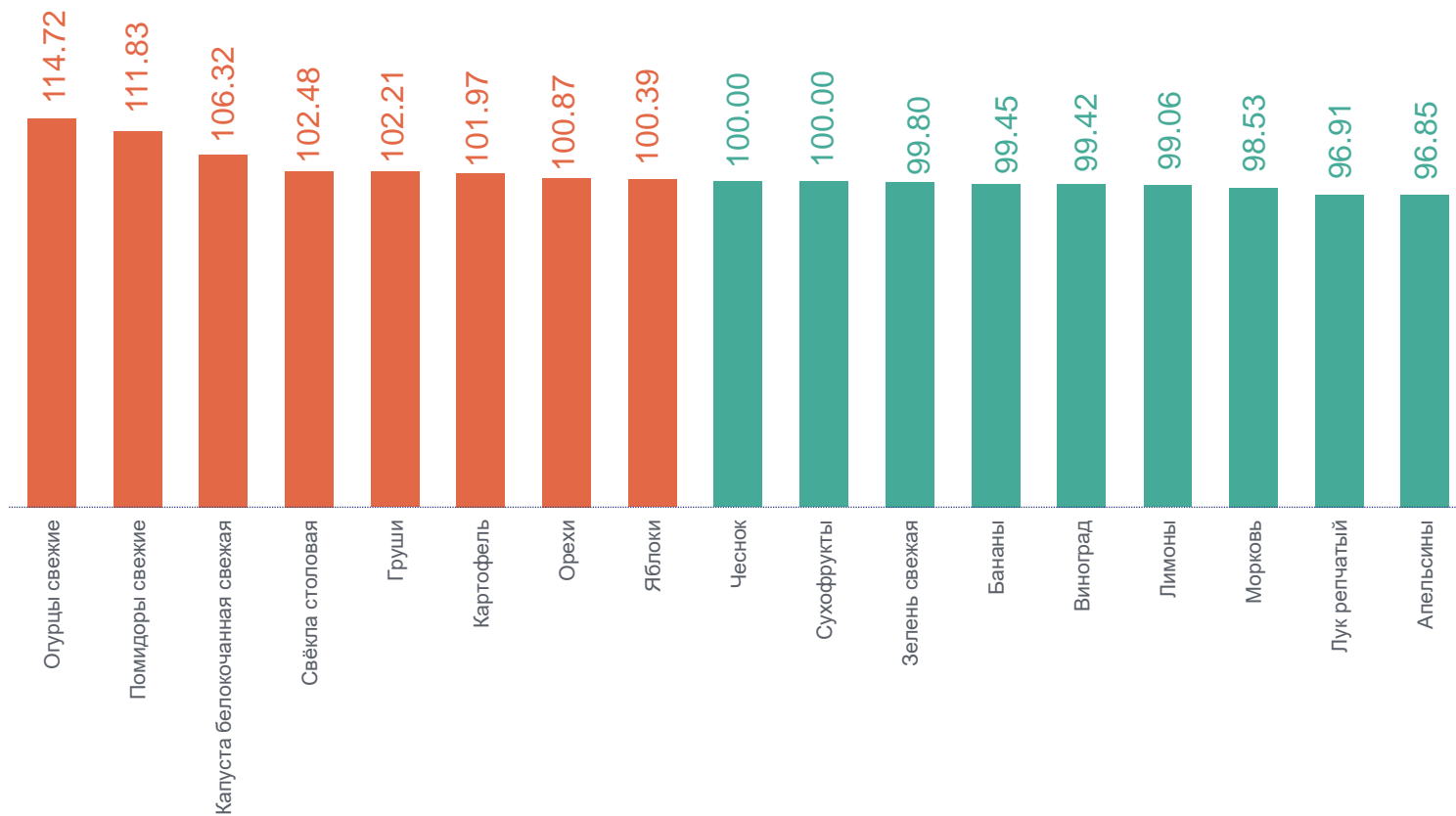
# 3

**Средние цены и индексы  
потребительских цен  
на плодоовощную продукцию**

# ИНДЕКСЫ ПОТРЕБИТЕЛЬСКИХ ЦЕН НА ПЛОДООВОЩНУЮ ПРОДУКЦИЮ

декабрь 2023 г. к ноябрю 2023 г., в процентах

ХАБАРОВСКСТАТ



Декабрь 2023 г. к ноябрю 2023 г.

Фрутоовощная продукция, включая картофель	<b>102.42</b>
Огурцы свежие	114.72
Помидоры свежие	111.83
Капуста белокочанная свежая	106.32
Морковь	98.53
Лук репчатый	96.91
Апельсины	96.85

# СРЕДНИЕ ЦЕНЫ НА ПЛОДООВОЩНУЮ ПРОДУКЦИЮ

декабрь 2023 г. к ноябрю 2023 г., рублей за килограмм

ХАБАРОВСКСТАТ

Помидоры свежие	224.48 ↑	Лук репчатый	50.27 ↓	Лимоны	205.55 ↓
Картофель	47.42 ↑	Чеснок	307.11 ●	Апельсины	214.36 ↓
Свёкла столовая	58.85 ↑	Зелень свежая	1 250.42 ↓	Груши	291.74 ↑
Морковь	71.70 ↓	Орехи	1 257.22 ↑	Виноград	314.27 ↓
Капуста белокочанная свежая	52.30 ↑	Сухофрукты	417.09 ●	Бананы	196.09 ↓
Огурцы свежие	229.00 ↑	Яблоки	193.47 ↑		

● Повышение    ● Понижение    ● Без изменений

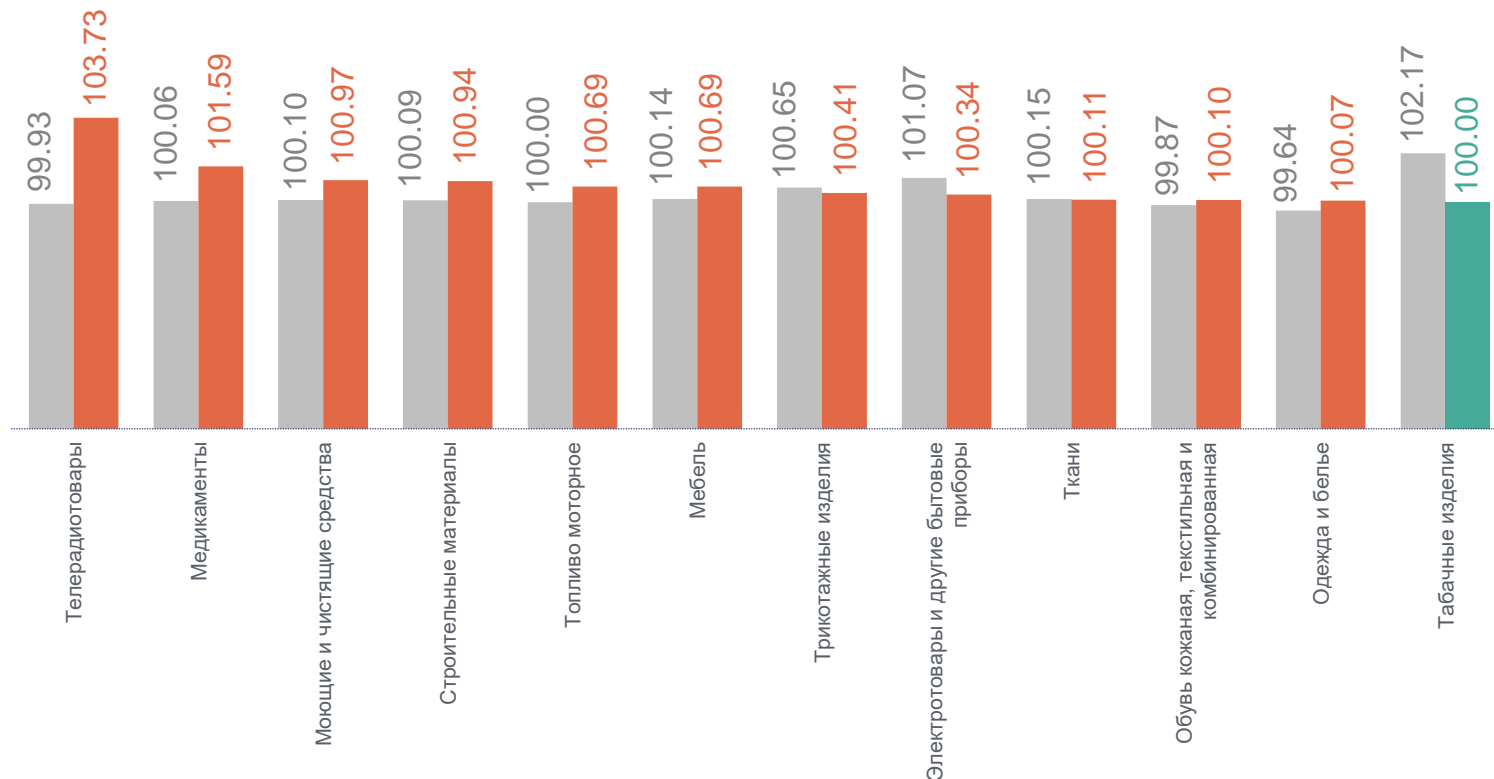
4

**Индексы потребительских цен  
на отдельные группы  
непродовольственных товаров**

# ИНДЕКСЫ ПОТРЕБИТЕЛЬСКИХ ЦЕН НА ОТДЕЛЬНЫЕ ГРУППЫ НЕПРОДОВОЛЬСТВЕННЫХ ТОВАРОВ

декабрь 2023 г. к ноябрю 2023 г., в процентах

ХАБАРОВСКСТАТ



Непродовольственные товары **100.66**

Телерадиотовары 103.73

Медикаменты 101.59

Моющие и чистящие средства 100.97

Строительные материалы 100.94

Топливо моторное 100.69

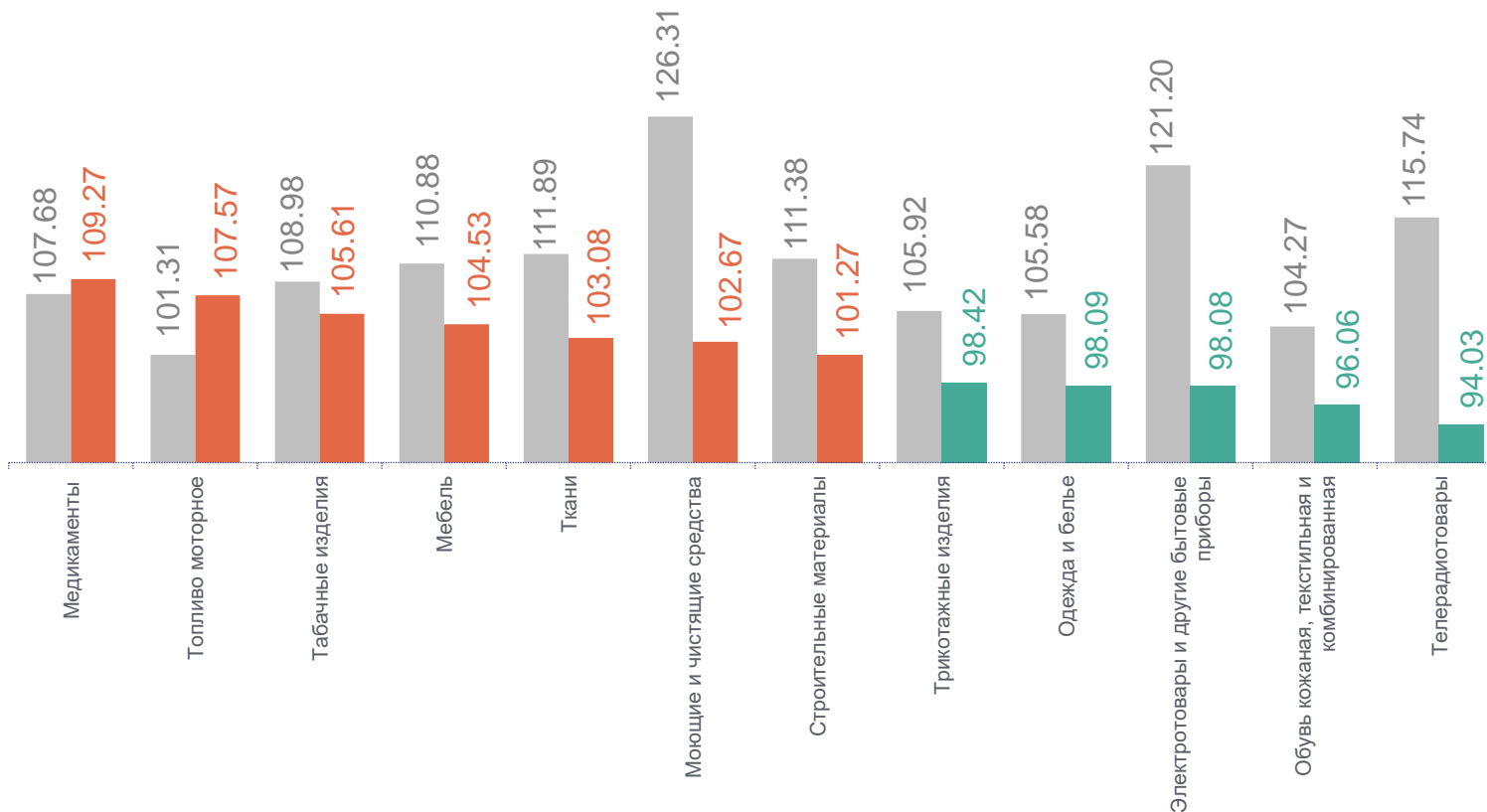
● Декабрь 2022 г. к ноябрю 2022 г.

● Декабрь 2023 г. к ноябрю 2023 г.

# ИНДЕКСЫ ПОТРЕБИТЕЛЬСКИХ ЦЕН НА ОТДЕЛЬНЫЕ ГРУППЫ НЕПРОДОВОЛЬСТВЕННЫХ ТОВАРОВ

ХАБАРОВСКСТАТ

декабрь 2023 г. к декабрю 2022 г., в процентах



Непродовольственные товары **106.74**

Медикаменты 109.27

Топливо моторное 107.57

Табачные изделия 105.61

Электротовары и другие бытовые приборы 98.08

Обувь кожаная, текстильная и комбинированная 96.06

Телерадиотовары 94.03

● Декабрь 2022 г. к декабрю 2021 г.

● Декабрь 2023 г. к декабрю 2022 г.

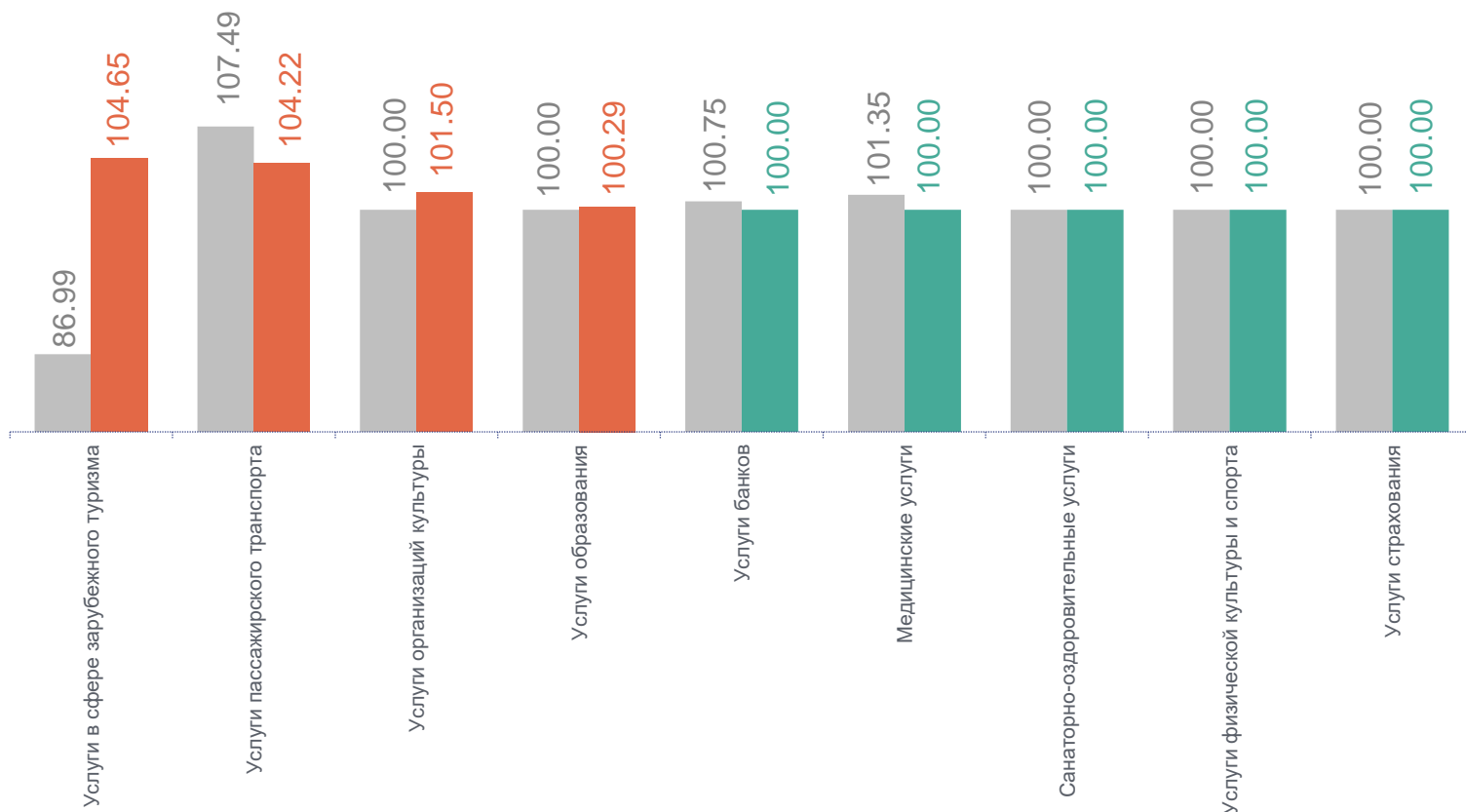
5

Индексы потребительских цен  
на услуги

# ИНДЕКСЫ ПОТРЕБИТЕЛЬСКИХ ЦЕН НА УСЛУГИ

декабрь 2023 г. к ноябрю 2023 г., в процентах

ХАБАРОВСКСТАТ



● Декабрь 2022 г. к ноябрю 2022 г.

● Декабрь 2023 г. к ноябрю 2023 г.

Услуги

100.77

Услуги в сфере  
зарубежного туризма

104.65

Услуги пассажирского  
транспорта

104.22

Услуги организаций  
культуры

101.50

Услуги образования

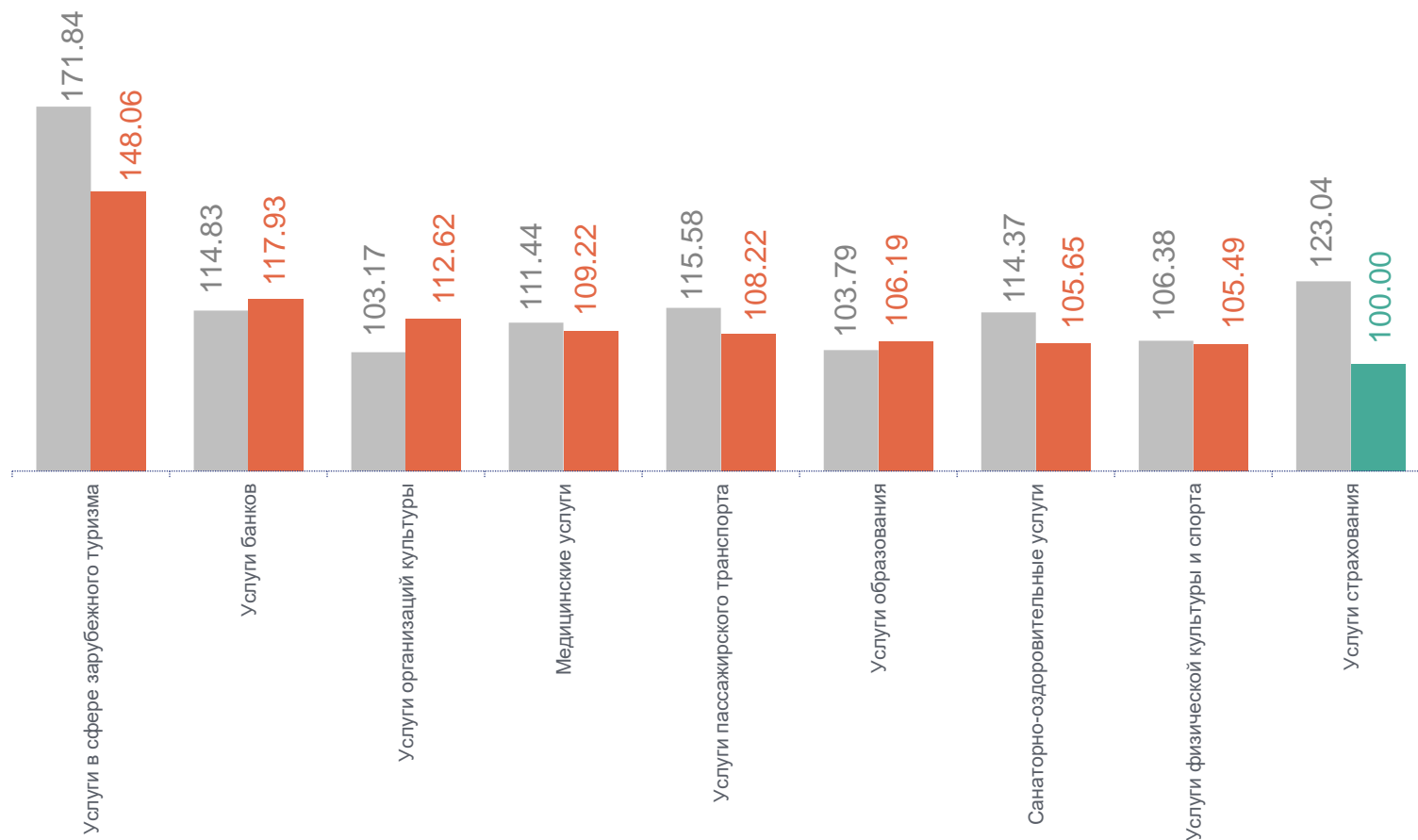
100.29



# ИНДЕКСЫ ПОТРЕБИТЕЛЬСКИХ ЦЕН НА УСЛУГИ

декабрь 2023 г. к декабрю 2022 г., в процентах

ХАБАРОВСКСТАТ



● Декабрь 2022 г. к декабрю 2021 г.

● Декабрь 2023 г. к декабрю 2022 г.

Услуги

105.42

Услуги в сфере  
зарубежного туризма

148.06

Услуги банков

117.93

Услуги организаций  
культуры

112.62

Медицинские услуги

109.22

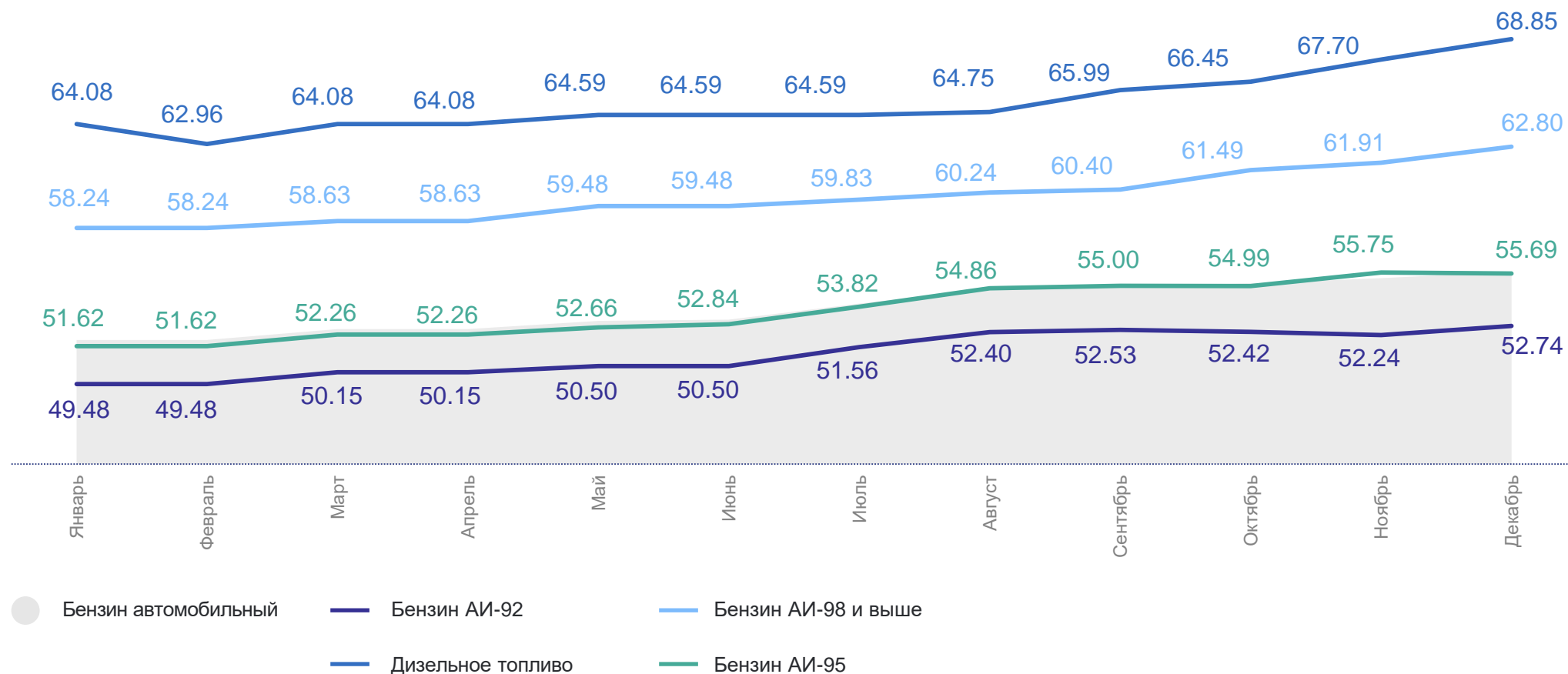
6

**Средние цены и индексы  
потребительских цен  
на топливо моторное**

# СРЕДНИЕ ПОТРЕБИТЕЛЬСКИЕ ЦЕНЫ НА ТОПЛИВО МОТОРНОЕ

2023г., рублей за литр

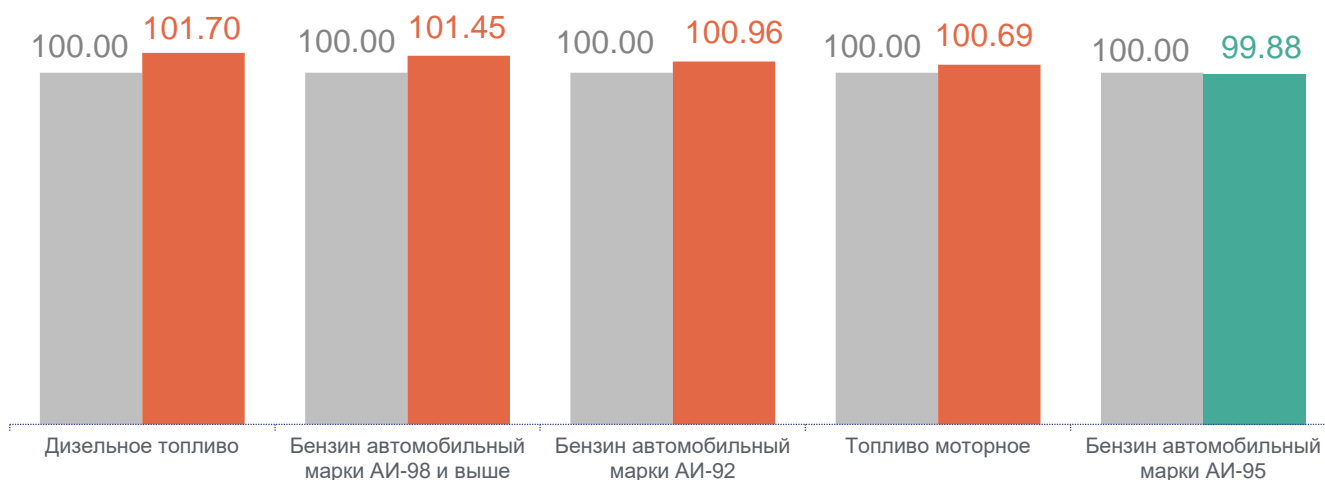
ХАБАРОВСКСТАТ



# ИНДЕКСЫ ПОТРЕБИТЕЛЬСКИХ ЦЕН НА ТОПЛИВО МОТОРНОЕ

декабрь 2023 г. к ноябрю 2023 г., в процентах

ХАБАРОВСКСТАТ



декабрь 2023 г. к декабрю 2022г.,  
в процентах

<b>Топливо моторное</b>	<b>107.57</b>
Бензин автомобильный марки АИ-92	106.58
Бензин автомобильный марки АИ-95	107.88
Бензин автомобильный марки АИ-98 и выше	108.66
Дизельное топливо	108.94

● Декабрь 2022 г. к ноябрю 2022 г.    ● Декабрь 2023 г. к ноябрю 2023 г.